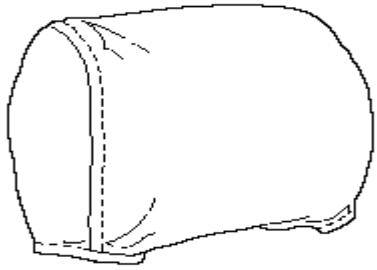





(08-) DODGE RAM MEGA CAB
Rear 60/40 Split Seat
Seat Covers

3x



A



B



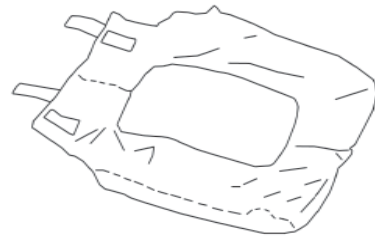
C



D



E



F



APPLICATION: DODGE RAM

SPECIAL WASHING INSTRUCTIONS

Before you "set" the fabric color, please try on your seat covers. Once you have tried them on and are satisfied with the fit, please use the following instructions.

In any convenient tub or sink, put enough COLD WATER to soak each seat cover. Dissolve one tablespoon salt, per seat cover, into the water. Allow seat covers to soak in the cold salt water for at least 30 minutes. After soaking, wash in a conventional home washing machine. (NO BLEACH) Use only cold water on gentle cycle setting. To dry, you may use your home dryer and tumble dry on "Air" or "Low Heat" setting. You may also let the covers drip dry on a clothes line, weather conditions and temperature permitting.

NOTE: IN A SHORT TIME, WITH NORMAL USE, YOUR SEAT COVERS WILL CONFORM TO THE SEAT CONTOUR.



APLICACIÓN: DODGE RAM

INSTRUCCIONES ESPECIALES DE LAVADO

Antes de decidirse sobre el color de la tela, pruébelo en las cubiertas de los asientos. Una vez que haya realizado la prueba y esté satisfecho con el resultado, siga las instrucciones que se indican a continuación.

En una cuba apropiada, coloque AGUA FRÍA suficiente para cubrir completamente cada cubierta. Disuelva en el agua una cucharada de sal por cada cubierta protectora para asientos. Deje que cada una de las cubiertas protectoras para asientos se remoje durante al menos 30 minutos en el agua fría con sal. Luego del remojo, lave las cubiertas en una lavadora doméstica. (NO UTILICE BLANQUEADOR) Utilice únicamente agua fría y aplique un ciclo de lavado suave. Para secar, puede utilizar una secadora doméstica en modo de secado por aire o poco calor. También puede colgar las cubiertas para que se sequen, si las condiciones climáticas lo permiten.

NOTA: LUEGO DE UN BREVE PERÍODO, EL USO NORMAL HARÁ QUE LAS CUBIERTAS DE LOS ASIENTOS SE ADAPTEN AL CONTORNO DE LOS MISMOS.



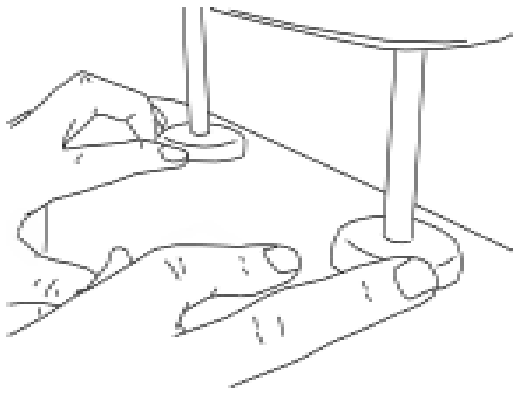
UTILISATION : DODGE RAM

INSTRUCTIONS SPÉCIALES POUR LE LAVAGE

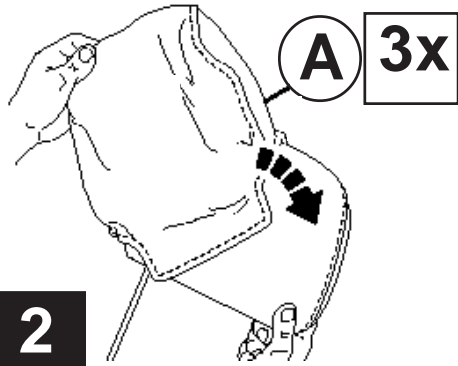
Avant de fixer la couleur du tissu, essayez les housses de sièges. Après les avoir essayées et si vous êtes satisfait de leur ajustement, suivez les instructions suivantes :

Remplissez un contenant assez grand, comme une baignoire ou un évier, avec assez d'EAU FROIDE pour faire tremper chaque housse de siège. Faites dissoudre dans l'eau une cuillerée à soupe de sel par housse de siège. Faites tremper les housses de sièges dans l'eau froide salée pendant au moins 30 minutes. Après le trempage, lavez les housses dans une machine à laver conventionnelle. (PAS D'EAU DE JAVEL) Utilisez de l'eau froide uniquement à un cycle de lavage délicat. Pour sécher, vous pouvez utiliser une sècheuse à un cycle « Air » ou « Basse température ». Vous pouvez aussi faire sécher sur une corde à linge, si les conditions le permettent.

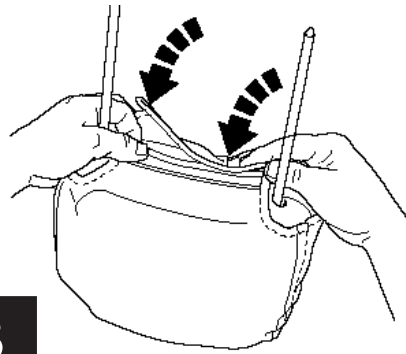
REMARQUE : APRÈS QUELQUES TEMPS, LORS D'UNE UTILISATION NORMALE, VOS HOUSSES DE SIÈGES SE FORMERONT AUX CONTOURS DES SIÈGES.



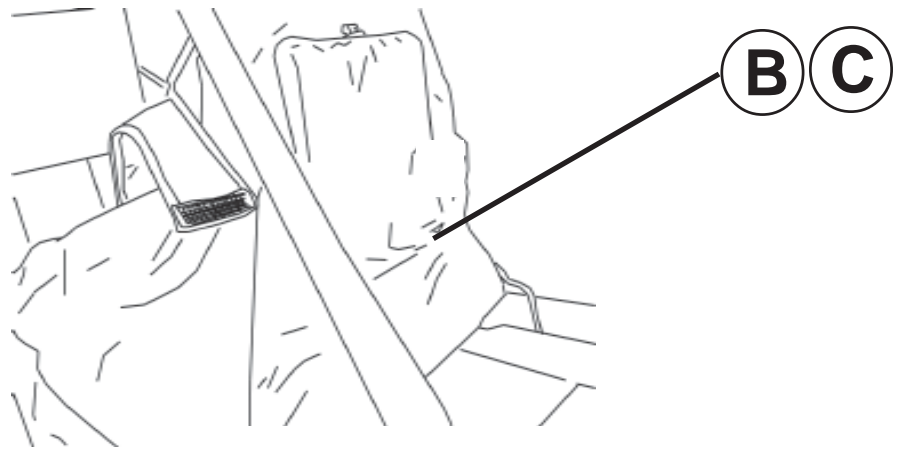
1



2



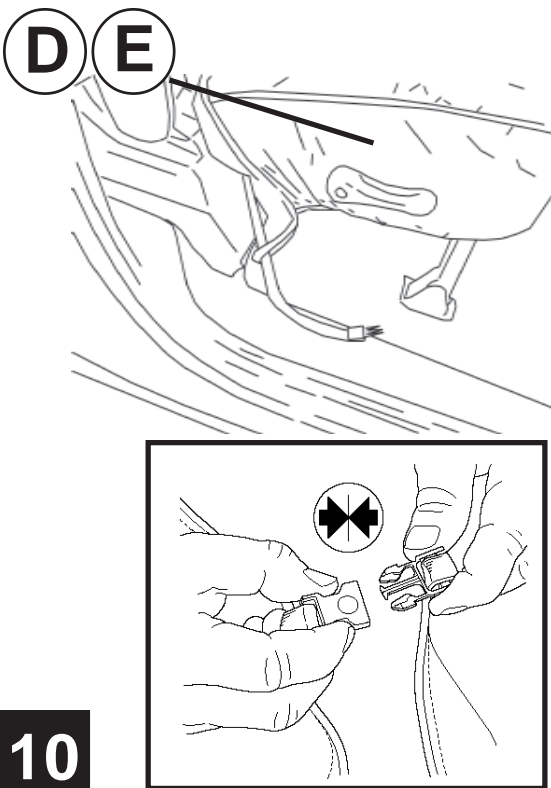
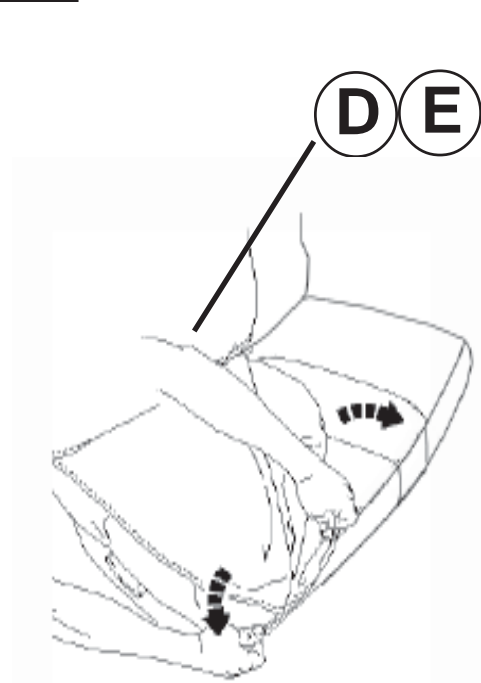
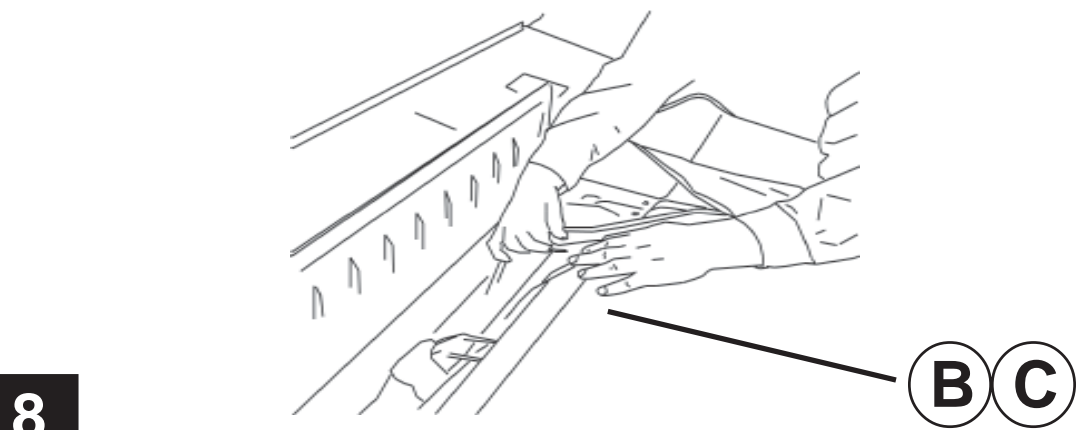
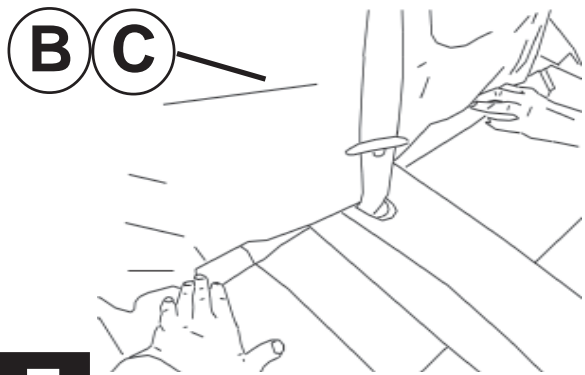
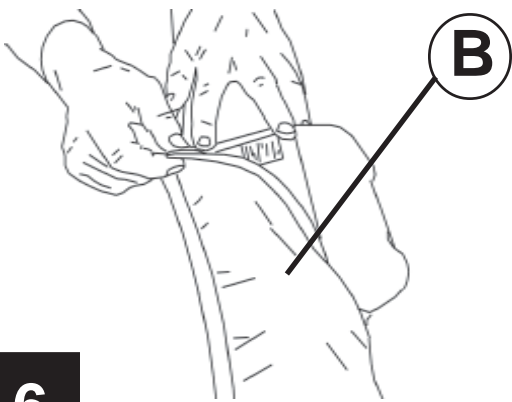
3



4

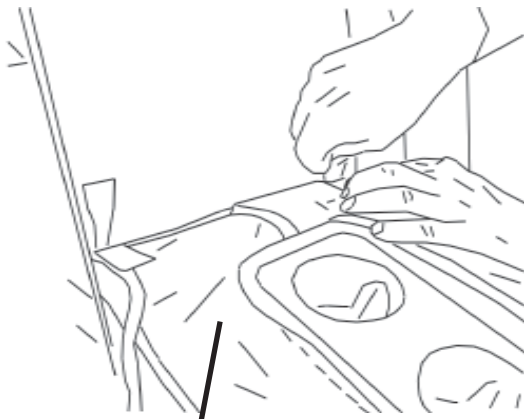


5



11

F



12

F

